




**URBAN GARDENING, GLISERALLEE, 3902 GLIS**



### **Idee/ Intention des Gartens:**

- Aufbau sozialer Kontakte zwischen verschiedenen gesellschaftlichen Gruppen: Integration Migranten, Zusammenkunft jung und alt, behinderte Menschen (Insieme), für Schulen als Lehrgarten
- zur Pflege friedlicher Nachbarschaftskontakte
- zum Wurzeln schlagen in der neuen Heimat
- Um Menschen ohne eigene Aussenflächen (Balkon/ eigener Garten) die Möglichkeit zu geben, selber Angepflanztes & Gesätes ernten zu können.
- einen Zugang zur Natur in der Stadt schaffen, den Bezug zur Natur fördern
- um alte Sorten zu kultivieren

### **Umsetzung:**

- Anbau findet in portablen Pflanzenkisten statt. Sie werden idealerweise up-/oder recycelt
- die Fläche wird von einem privaten Eigentümer in der Gliserallee 100, Brig-Glis, zur Verfügung gestellt
- Wasser vorhanden (Regenwasser/ Wasseranschluss)
- Die Teilnehmer pflegen ihre Beete selbstverantwortlich und eigenständig
- die Interessengruppe „gä & nä“ stellt die Grundinfrastruktur (wie Grundstück, Grundstock an Pflanzbeeten) und übernimmt die Organisation/ Koordination
- vorerst zeitlich begrenzt auf März - November 2016

### **Initianten:**

Interessengemeinschaft „gä & nä“  
(Eine Gruppe von Menschen aus vielen Bereichen wie Architektur und Handwerk, Sozial und Gesundheitswesen, Kunst und Kultur, IT und Wirtschaft)

### **Partner:**


Flächensponsor: privater Eigentümer  
Institutionen mit denen Gespräche geführt wurden:  
-Insieme  
-Integrationsstelle Oberwallis

weitere mögliche Partner:  
-Orientierungsschule, Brig

### **mögliche Sponsoren:**

Schreinereien  
Zimmereien  
Gärtnereien  
Baumärkte  
Private Gärtner

## **KONZEPT UND IDEE**

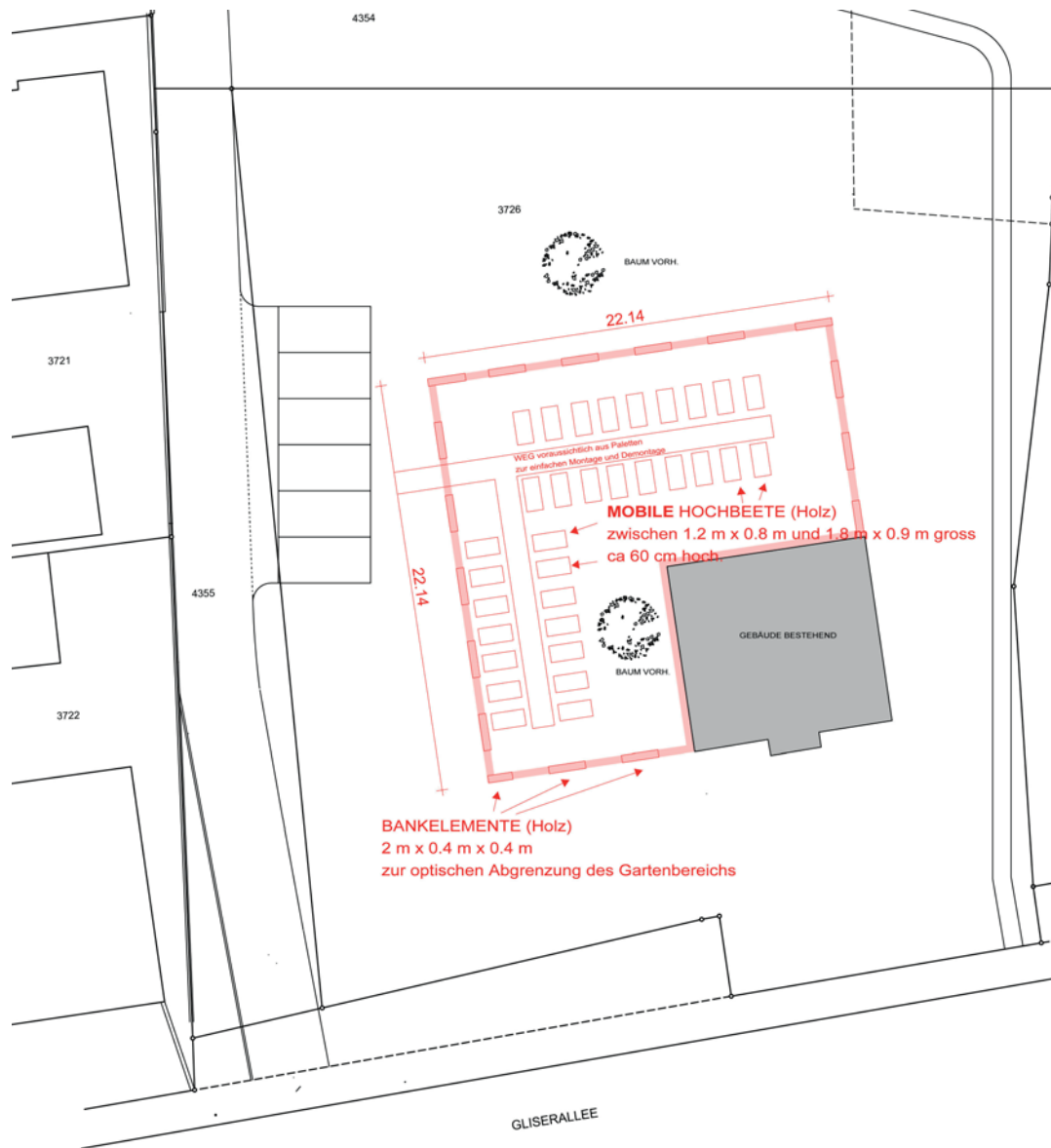




FOTOS


URBAN GARDENING, GLISERALLEE, 3902 GLIS

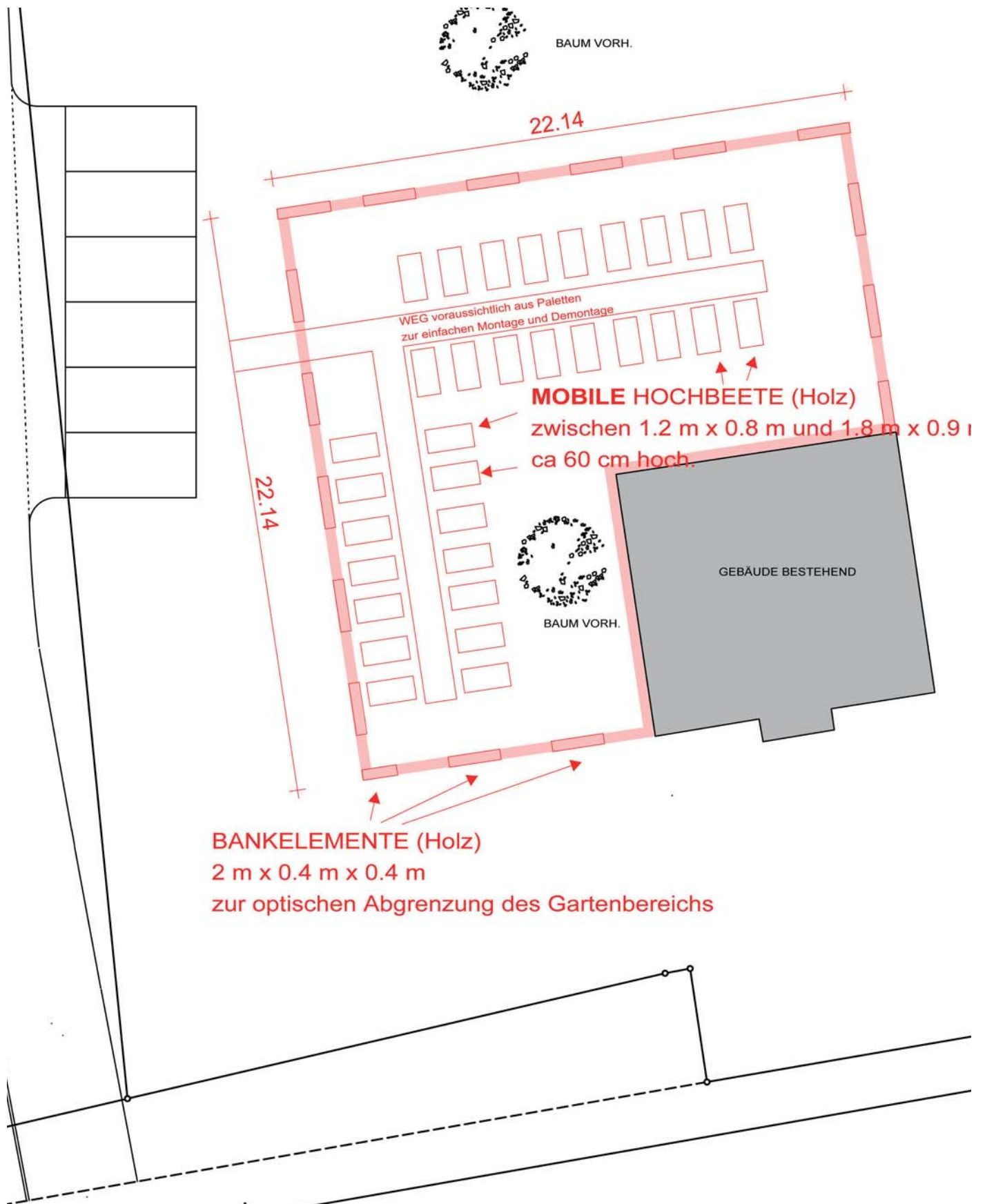




SITUATION M 1:1000


URBAN GARDENING, GLISERALLEE, 3902 GLIS

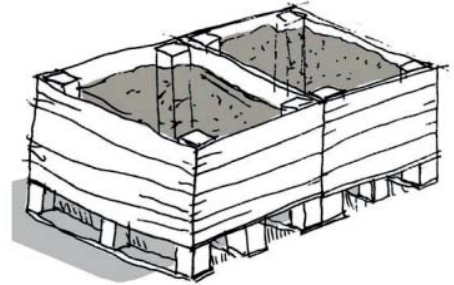
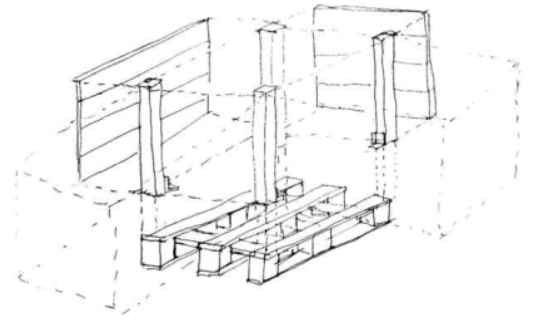




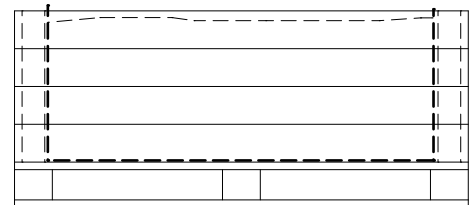
PROJEKT M 1:500

URBAN GARDENING, GLISERALLEE, 3902 GLIS

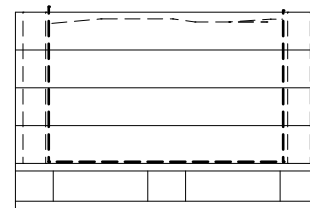




SKIZZEN




ANSICHT1



ANSICHT2

80



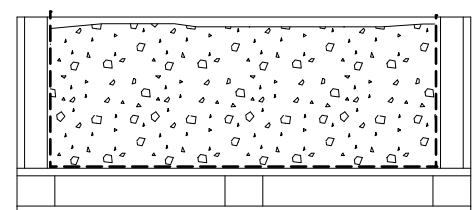
GRUNDRISS

**MOBILES HOCHBEET**

120 cm x 80 cm x ca. 40 cm

4 x 4 Kantholz 60/60 l = 40 cm  
 mit Metallwinkel auf Palette verschraubt  
 beplankt mit Restholz ca. 2 cm stark  
 Folie eingelegt, eventuell Pflanzvlies zum Schutz  
 Humus ca 35-40 cm Pflanzhöhe

40  
12



SCHNITT

1.20

